



USAID
DIN PARTEA POPORULUI
AMERICAN



Tot ce trebuie
să cunoști despre
**JUDECĂTORIA
EDINETȘ**

CÂND TE POȚI ADRESA LA JUDECĂTORIA EDINEȚ?

Judecătoria Edineț

este o instanță de prim nivel, formată din 4 sedii - unul central, în municipiul Edineț, și 3 sedii secundare în orașele Briceni, Dondușeni și Ocnița.



În cazul în care dorești să îți aperi un drept, o libertate sau un interes legitim în judecată, te poți adresa cu o cerere la Judecătoria Edineț. E bine să știi că cererea de chemare în judecată se adresează instanței unde îți are domiciliul sau sediul persoana fizică ori juridică (inclusiv autoritatea publică) împotriva căreia dorești să inițiezi un proces de judecată.

Dacă nu ești de acord cu o hotărâre, încheiere, ordonanță sau sentință emisă de Judecătoria Edineț, ai dreptul să o contesti. Pentru aceasta, poți depune o cerere la sediul care a pronunțat actul judecătoresc pe care vrei să îl ataci, după care cererea înregistrată și dosarul vor fi transmise spre examinare la Curtea de Apel Bălți.


Mai multe detalii despre activitatea Judecătoriei Edineț, programul de lucru al instanței, datele de contact ale acesteia și alte informații pot fi găsite pe pagina web <https://jed.instante.justice.md>.



SCANEAZĂ-MĂ!

CUM DEPUI CERERI ȘI OBȚII INFORMAȚII LA JUDECĂTORIE?

Cererile de chemare în judecată sau orice alte cereri și acte ce țin de dosarele aflate pe rolul instanței le depui la **Ghișeul unic** al Judecătoriei Edineț din oricare dintre cele 4 sedii din localitățile Edineț, Briceni, Dondușeni sau Ocnîța. Tot aici poți solicita copiile hotărârilor, sentințelor, deciziilor și ale altor documente procesuale.



Dacă ai nevoie de ajutor la întocmirea cererilor, angajatul de la Ghișeu îți va pune la dispoziție formulare tipizate de cereri și îți va explica ce pași trebuie să urmezi. La depunerea unei cereri sau la solicitarea informației din dosare este important să prezinți un act de identitate.

Este important să cunoști că funcționarii din cadrul judecătoreii nu au dreptul să te consulte referitor la soluționarea cererilor de chemare în judecată pe care le-ai depus. Aceștia, însă, îți pot oferi informații cu privire la actele necesare, procedurile pe care trebuie să le urmezi, precum și despre competențele și funcționarea instanței.



La același Ghișeu unic poți cere informații de interes public cu privire la activitatea instanței. Pentru aceasta poți depune o cerere la unul dintre cele 4 sedii ale instanței fie în persoană, fie prin poștă sau e-mail.



Ulterior, toate cererile și materialele înregistrate la Ghișeu unic sunt transmise spre avizare către președintele judecătoreii. Acestea sunt ulterior transmise pentru executare secțiilor specializate din cadrul Judecătoreii Edineț, conform avizului președintelui cu referire la executarea cererii. Secțiile specializate din cadrul Judecătoreii Edineț sunt următoarele:

- ✔ Secția generalizare, sistematizare, monitorizare a practicii judiciare și relații cu publicul;
- ✔ Secția evidență și documentare procesuală a cauzelor civile, comerciale și de contencios administrativ;
- ✔ Secția evidență și documentare procesuală a cauzelor penale și contravenționale;
- ✔ Serviciul arhivă.

CUM TE PREGĂTEȘTI PENTRU ȘEDINȚA DE JUDECATĂ?

Verifică agenda ședințelor de judecată

Pentru o mai bună desfășurare a ședinței de judecată, verifică din timp data, ora, sediul și sala în care va avea loc aceasta. Găsește agenda ședințelor de judecată și numele judecătorului care îți va examina dosarul pe pagina web a instanței sau pe ecranele și panourile informative din incinta judecătorei.




An illustration on a yellow background. A person in a blue shirt and dark pants stands next to a large, white, spiral-bound calendar. The calendar has a grid of blue and yellow squares. To the right of the calendar is a blue alarm clock with a black bell and a black cord. The person is holding a large yellow pencil and pointing at the calendar.

În cazul în care nu te poți prezenta la data și ora stabilită pentru ședința de judecată, poți depune o cerere de amânare a ședinței la Ghișeul unic al judecătorei, indicând motivele tale. Dacă cererea va fi admisă, judecătorul va stabili data și ora unei noi ședințe de judecată.

Trebuie, însă, să știi că exercitarea drepturilor procedurale în mod abuziv, de exemplu cu intenția de a tergiversa examinarea cauzei, poate duce la aplicarea unei amenzi judiciare.

FII ATENT LA TERMENELE ȘI INDICAȚIILE DIN ACTELE JUDECĂTOREȘTI



Examinarea oricăror cereri ori acțiuni depuse în instanța de judecată necesită respectarea anumitor intervale de timp, reglementate prin lege.

De exemplu, dacă vrei să depui o cerere de chemare în judecată pentru încasarea unei datorii, ai la dispoziție 3 ani din momentul apariției dreptului de a solicita plata acestei datorii. În cazul în care cererea ta a fost acceptată, citește cu atenție actele recepționate din partea instanței de judecată. Judecătorul ar putea să-ți solicite probe sau acte suplimentare.

În cazul în care nu vei respecta termenele stabilite de lege și de judecător, cererea ta poate fi restituită ori poți pierde dreptul de a prezenta probe sau acte suplimentare.

FACILITĂȚI PENTRU MINORI ȘI PERSOANE CU DIZABILITĂȚI



Dacă ești minor sau tutorele unui minor ori dacă ești o persoană cu dizabilități și trebuie să participi la un proces de judecată, discută cu judecătorul responsabil de examinarea cauzei și solicită să ți se asigure condițiile corespunzătoare nevoilor tale în cadrul procesului.

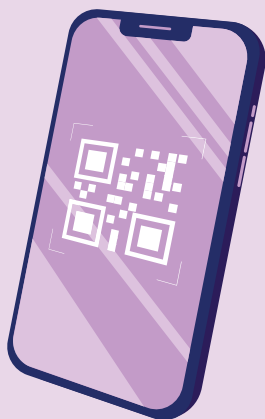
Judecătoria Edineț asigură audierea în condiții speciale a participanților minori la proces, astfel încât aceștia să fie audiați în condiții optime pentru starea lor psiho-emoțională.

În cazul în care ești o persoană cu dizabilități sau reprezinți una, depune o cerere în adresa președintelui judecătoriei și solicită stabilirea ședinței într-o sală cu acces pentru persoane cu dizabilități. Președintele instanței și judecătorul responsabil de cauza ta vor organiza ședințele de judecată cu asigurarea condițiilor de acces în sala de ședințe.

APELEAZĂ LA SERVICIILE UNUI AVOCAT

În procesul de judecată te poți reprezenta singur. Însă, dacă ai nevoie de ajutor, poți apela la un avocat ales de tine ori la asistența juridică garantată de stat. Serviciile unui avocat sunt contra plată, iar asistența juridică garantată de stat este oferită de avocați publici și este gratuită pentru persoanele care nu își permit să plătească pentru consiliere juridică.

În același timp, indiferent de venituri, asistența juridică garantată de stat este oferită victimelor torturii, traficului de ființe umane, copiilor-victime ale infracțiunilor, victimelor violenței în familie și ale violenței sexuale și altor categorii de persoane prevăzute în Legea cu privire la asistența juridică garantată de stat.



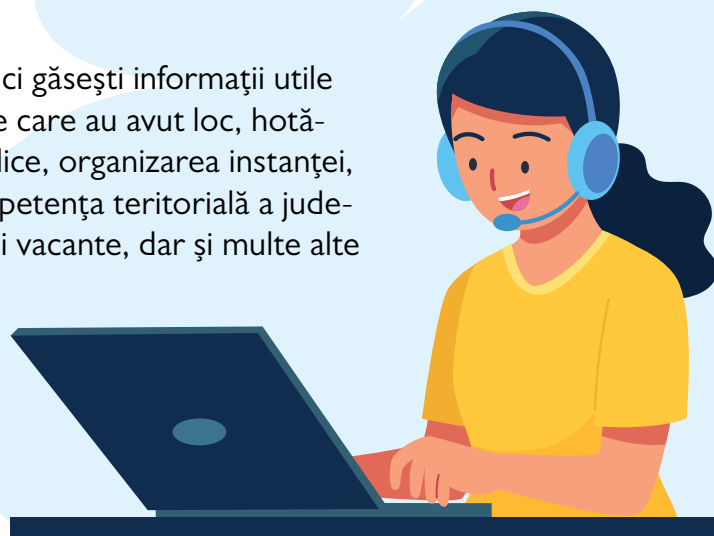
Scanează-mă pentru a vedea cine poate beneficia gratuit de asistență juridică garantată de stat.

Înainte de a merge în instanță, asigură-te că ai cu tine buletinul de identitate și toate documentele care vin în susținerea cererii tale. Ia cu tine și actul care confirmă împuțernicirile tale, în cazul în care reprezinți pe cineva sau înaintezi o cerere ori acțiune în interesul altei persoane.

Judecătoria Edineț are o pagină web

<https://jed.instante.justice.md/>

Aceasta este actualizată cu regularitate și aici găsești informații utile despre ședințele de judecată stabilite și cele care au avut loc, hotărârile și încheierile pronunțate, citațiile publice, organizarea instanței, planurile de acțiuni, lista judecătorilor, competența teritorială a judecătoriei, legislație, reguli de conduită, funcții vacante, dar și multe alte informații care îți pot fi de folos.



Suport în întocmirea actelor de la distanță

Pe site-ul Judecătoriei, la rubrica „Informații de interes public”, submeniul „Modele de acte”, găsești diverse modele de cereri și poți verifica condițiile de întocmire a acestora. Astfel, chiar și la distanță ai ocazia să te pregătești de ședințele stabilite pentru examinarea dosarului tău.



Informează-te despre Judecătoria Edineț și spune-i și unui prieten!

Dacă această broșură ți s-a părut utilă și interesantă, o poți lectura acum și în format electronic pe pagina web a Judecătoriei Edineț la rubrica „Informații de interes public”, submeniul „Ghiduri pentru justițiabili”.



În cazul în care ai prieteni, rude sau cunoștințe care sunt interesate de activitatea instanței de judecată sau au nevoie de ajutor ori de informații care țin de competența Judecătoriei Edineț, sugerează-le să citească această broșură.

CUM ESTE EXAMINAT UN DOSAR?

În cazul în care ai depus o cerere de chemare în judecată sau dacă ai fost chemat în judecată, dosarul tău va fi examinat de către un judecător care este asistat de un grefier și un asistent judiciar.

Cazul tău va fi distribuit aleatoriu de un sistem electronic (Programul Integrat de Gestionare a Dosarelor) unui judecător. Judecătorul va stabili ziua și ora ședinței de judecată, va invita părțile la proces cu ajutorul grefierului, va solicita informații de la părți, va examina cauza și va pronunța o hotărâre.

În orice moment poți renunța la procesul de judecată. Fie retragi cererea înainte de intentarea procesului, fie renunți la acțiune ori o recunoști sau închei o tranzacție de împăcare cu cealaltă parte.

Pe parcursul examinării cauzei, judecătorul este imparțial și are misiunea de a soluționa obiectiv cauza.


Legea îl obligă pe judecător să nu comunice cu tine ori alți participanți la proces în afara ședințelor de judecată.



În situația în care ai motive să consideri că judecătorul nu este obiectiv în examinarea dosarului tău, poți depune o cerere de recuzare, solicitând repartizarea cazului tău către alt judecător. Motivele legale de recuzare a judecătorului sunt indicate în articolul 50 din Codul de procedură civilă și articolele 49-50 din Codul administrativ.

CE AR TREBUI SĂ ȘTII DESPRE CONDUITA ÎN INSTANȚA JUDECĂTOREASCĂ?

Orice persoană în instanța de judecată, indiferent de scopul aflării în sediul acesteia (parte sau participant la proces), trebuie să aibă o ținută decentă și un comportament corespunzător. Astfel, orice vizitator al instanței trebuie să păstreze liniștea și disciplina, să nu poarte arme și/sau alte obiecte ce pot fi folosite în calitate de arme și să se abțină de la orice comportament care ar putea perturba activitatea instanței.



Telefonul mobil trebuie deconectat ori setat la regim silențios la intrarea în sala de ședințe, iar utilizarea echipamentelor de înregistrare audio, video sau fotografierea se poate face doar cu permisiunea judecătorului și cu acordul părților și al participanților la proces.



Ce comportament trebuie să ai în sala de ședințe?

La cererea judecătorului trebuie să prezinți buletinul de identitate. Onorarea instanței presupune ridicarea în picioare a celor prezenți în sală în momentul intrării și ieșirii judecătorului și la pronunțarea hotărârii judecătorești. Adresarea către instanță se face stând în picioare și cu utilizarea formulei de adresare „Onorată instanță”.



Este foarte important ca liniștea să fie păstrată pe tot parcursul ședinței de judecată în sala de ședințe, iar răspunsurile la întrebările adresate în timpul ședințelor să fie politicoase, evitând discuțiile conflictuale. Totodată, în timpul ședinței de judecată adresarea către participanții la proces se realizează numai prin intermediul judecătorului, iar apropierea de masa judecătorului are loc doar cu permisiunea acestuia.

Judecătorul poate limita accesul la ședințele de judecată a persoanelor care încalcă ordinea publică. În funcție de gravitatea încălcării ordinii publice, instanța de judecată are dreptul să aplice amenzi între 1000 și 2500 lei și chiar să se adreseze către un procuror pentru începerea urmăririi penale.

TAXA DE STAT PENTRU

JUDECAREA CAUZELOR



În cazul în care urmează să participi la un proces judiciar, trebuie să știi că, în unele cazuri, va trebui să achiziți taxa de stat. Astfel, vei achita taxa de stat pentru:

- cereri de chemare în judecată în acțiuni de ordin civil;
- înaintarea acțiunilor reconvenționale în dosare civile;
- cereri de declarare a insolvenței;
- cereri de apel și de recurs în cauze civile;
- eliberarea de către instanța judecătorească a copiilor (duplicatelor) de pe actele judecătorești;
- eliberarea copiilor de pe înregistrările audio ale ședințelor de judecată.

Ce taxă de stat se achită la depunerea unei cereri de chemare în judecată?

La depunerea unei cereri de chemare în judecată în cazul unei acțiuni patrimoniale (care poate fi evaluată în bani), taxa de stat se determină în funcție de caracterul și valoarea acțiunii.

La depunerea unei cereri în cazul unei acțiuni nepatrimoniale (care nu poate fi evaluată în bani) și în alte cazuri prevăzute de lege, taxa de stat este achitată în proporții fixe, în conformitate cu Legea taxei de stat.

Formula de calcul este următoarea: cota procentuală indicată în Legea cu privire la taxa de stat se înmulțește la unitatea convențională (20 lei) și se împarte la 100%.



**O unitate
convențională
constituie**

**20
LEI**

Dovada achitării taxei de stat trebuie să indice clar destinația plății și să fie anexată în original la cererea de chemare în judecată, cu excepția situațiilor când aceasta este achitată prin serviciile Mpay. În cazul în care nu achiți taxa de stat, cererea ta nu va fi examinată.



În tabelul ce urmează, puteți găsi câteva exemple de taxă achitată în funcție de tipul acțiunii:

Tipul acțiunii	Taxa de stat
Litigiile cu caracter patrimonial, cererile de contestare a unui titlu executoriu sau a unui alt document	3% din valoarea acțiunii sau din suma încasată, dar nu mai puțin de 150 lei și nu mai mult de 25000 lei (pentru persoane fizice) și nu mai puțin de 270 lei și nu mai mult de 50000 lei (pentru persoane juridice).
Desfacerea căsătoriei	200%, respectiv $(200\% * 20 \text{ u.c.}) / 100\% = 40 \text{ lei}$
Împărțirea averii la desfacerea căsătoriei	3% din valoarea acțiunii, dar nu mai puțin de 150 lei
Prelungirea termenului de primire a moștenirii	500%, respectiv $(500\% * 20 \text{ u.c.}) / 100\% = 100 \text{ lei}$
Ridicarea sechestrului asupra bunurilor	500%, respectiv $(500\% * 20 \text{ u.c.}) / 100\% = 100 \text{ lei}$
Apărarea onoarei și demnității	500%, respectiv $(500\% * 20 \text{ u.c.}) / 100\% = 100 \text{ lei}$



Scutiri de la plata taxei de stat

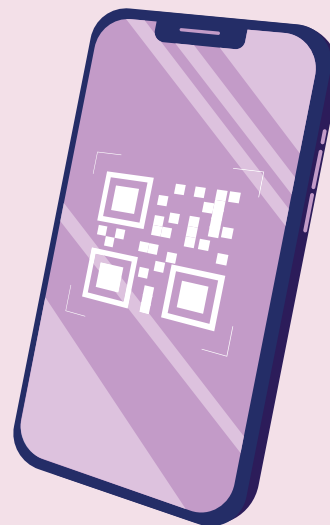
În cadrul unui proces de judecată poți solicita scutirea, amânarea sau eșalonarea plății taxei de stat prin depunerea unei cereri corespunzătoare, care trebuie să întrunească prevederile art. 85 și 86 din Codul de procedură civilă.

Astfel, în calitate de motive pentru scutire poți prezenta probe cu date despre mărirea salariului, a pensiei sau a altor venituri, întreținerea copiilor minori sau a altor persoane, informații privind conturile bancare, bunurile aflate în proprietate etc. Scutirea poate fi totală sau parțială, în funcție de cerere și de dovezile prezentate.



<https://mpay.gov.md/Services>

Taxa de stat poate fi achitată prin intermediul băncilor și oficiilor poștale, precum și online prin utilizarea Serviciului Guvernamental de Plăți Electronice **Mpay la următorul link**



Dovada achitării taxei de stat este bonul fiscal emis de bancă, oficiu poștal sau confirmarea generată de sistemul Mpay.

**Rechizitele bancare pentru
achitarea taxei de stat la
depunerea acțiunilor în judecată:**

Beneficiar: Ministerul Finanțelor

Codul IBAN:
MD94TRGAAAI4222001000000

Codul fiscal: 1006601000037

Prestatorul beneficiar: Ministerul
Finanțelor- Trezoreria de Stat

**Datele bancare pentru achitarea
taxei pentru eliberarea copiei de
pe înregistrarea audio a ședinței
de judecată și a copiilor actelor
judecătorești:**

Beneficiar: Judecătoria Edineț

Codul IBAN:
MD98TRPAAAI42310A01215AA

Codul fiscal: 1006601004932

Cont de decontare: 226304

**Datele bancare pentru
achitarea amenzilor aplicate de
instanțele judecătorești pe cauze
contravenționale și penale**

Beneficiar: Ministerul Finanțelor

Codul IBAN:
MDI7TRGAAAI4342041010000

Codul fiscal: 1006601000037

Prestatorul beneficiar: Ministerul
Finanțelor- Trezoreria de Stat

**Datele bancare pentru achitarea
taxei de stat la depunerea cererilor
de apel:**

Beneficiar: Ministerul Finanțelor

Codul IBAN:
MD94TRGAAAI4222001000000

Codul fiscal: 1006601000037

Prestatorul beneficiar: Ministerul
Finanțelor- Trezoreria de Stat

ÎN CE CAZURI TE POȚI ADRESA

PREȘEDINTELUI JUDECĂTORIEI EDINEȚ?



Te poți adresa președintelui sau vicepreședintelui Judecătoriei Edineț, când te confrunți cu una dintre următoarele probleme:

- ✓ documentele și informațiile privind cauza ta nu au fost afișate pe site-ul instanței sau întocmite în termenele stabilite de lege;
- ✓ consideri că îți este încălcat vreun drept de către unul dintre angajații instanței;
- ✓ ai sugestii cu privire la funcționarea judecătoriei.



Demersul tău trebuie să fie întocmit în scris și expediat la adresa de e-mail jed@justice.md sau depus la Ghișeul unic al Judecătoriei Edineț.

Totodată, poți solicita o întrevvedere cu președintele sau vicepreședintele în zilele de audiență cu publicul.

Program de audiență a cetățenilor:

Luni și vineri, orele 11:00 – 15:00

PETIȚII ȘI SESIZĂRI

În cazul în care nu ești mulțumit de activitatea angajaților Judecătoriei Edineț sau instanța a emis documente care conțin erori, atunci poți depune o petiție.

Dacă vrei să depui o petiție care vizează personalul instanței, o poți transmite în adresa Judecătoriei Edineț la sediul unde consideri că ți-au fost încălcate drepturile.

SEDIUL CENTRAL
jed@justice.md


SEDIUL BRICENI
jbr@justice.md

SEDIUL DONDUȘENI
jdn@justice.md

SEDIUL OCNIȚA
joc@justice.md

La fel, poți depune petiția la Ghișeul unic al Judecătoriei Edineț.

Dacă vrei să depui o sesizare care vizează judecătorul care ți-a examinat cauza, atunci ar trebui să o expediezi în adresa Consiliului Superior al Magistraturii la adresa de e-mail aparatul@csm.md ori pe adresa: mun. Chișinău, str. M. Eminescu, 5.



DATELE DE CONTACT

ALE JUDECĂTORIEI EDINEȚ

Judecătoria Edineț, sediul Central

mun. Edineț, str. Ștefan Vodă, 1
Secția civilă – (0246) 2-27-74
Secția penală – (0246) 2-44-34
Tel/fax. (0246) 2-18-48 și (0246) 2-27-74
E-mail: jed@justice.md

Judecătoria Edineț, sediul Briceni

or. Briceni, str. Independenței, 5
Tel/fax: (0247) 2-60-76
E-mail: jbr@justice.md

Judecătoria Edineț, sediul Dondușeni

or. Dondușeni, str. 31 august 1989, 19
Tel/fax: (0251) 2-51-35
E-mail: jdn@justice.md

Judecătoria Edineț, sediul Ocnița

or. Ocnița, str. Burebista, 47
Tel/fax: (0271) 2-36-55
E-mail: joc@justice.md



Program de lucru:

Luni – vineri, orele 8:00 - 17:00
Pauza de masă 12:00 - 13:00



SCANEAZĂ-MĂ!



Urmărește-ne
pe Facebook!

Această broșură a fost realizată cu sprijinul poporului american prin intermediul Agenției Statelor Unite pentru Dezvoltare Internațională (USAID). Conținutul acesteia este responsabilitatea Dexis Consulting Group și nu reflectă neapărat opinia USAID sau a Guvernului Statelor Unite ale Americii.